Exit Poll -Ευρωεκλογών 25/05/2014

Results report

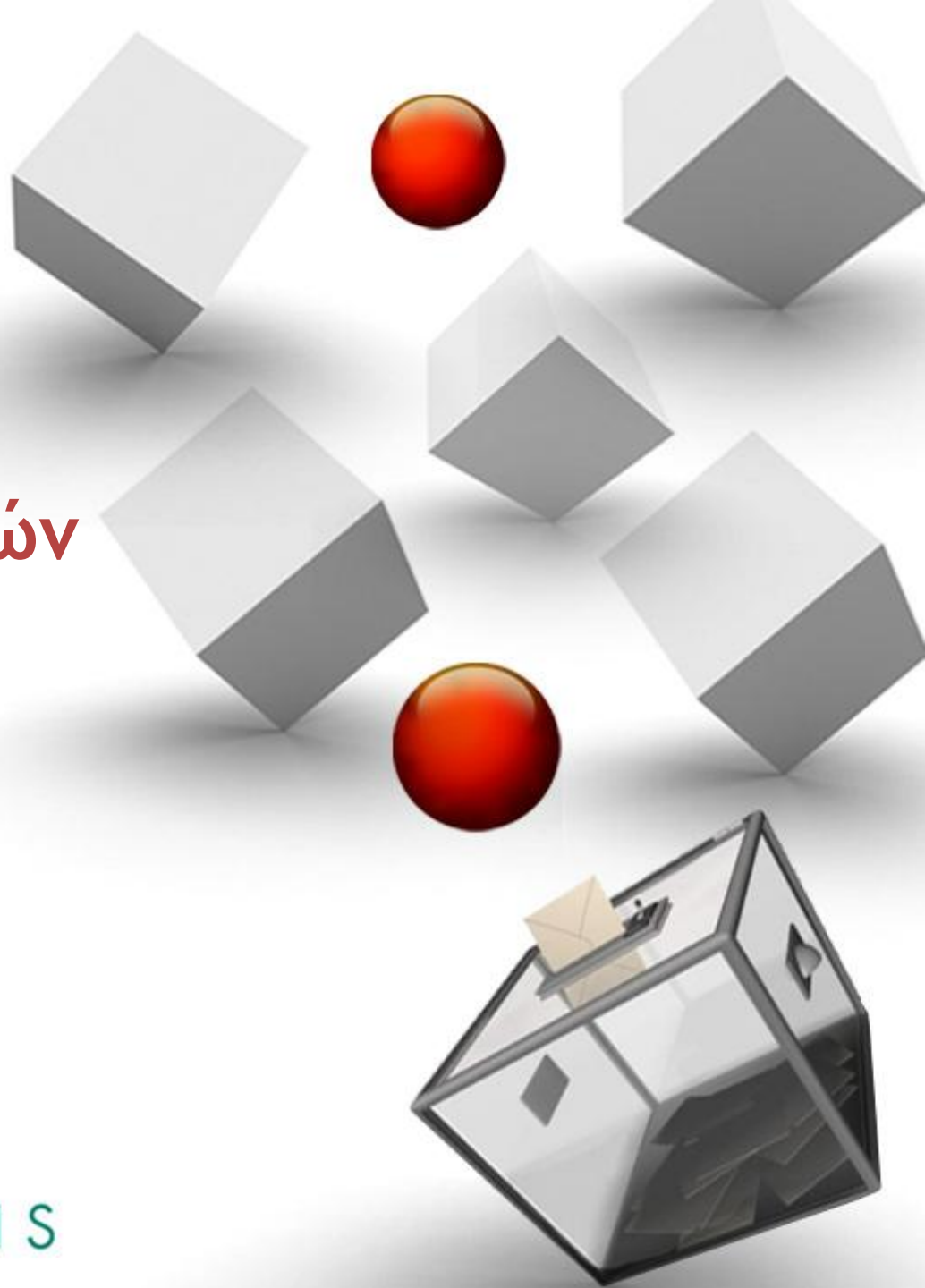

METRONANALYSIS



Αποτελέσματα κοινού Exit Poll

25/05/2014

METRONANALYSIS

Ταυτότητα



Τύπος έρευνας: Κοινό Exit poll (Metron Analysis, Alco, Marc, MRB, Opinion).

Δείγμα: Αντιπροσωπευτικό δείγμα σε 100 εκλογικά κέντρα πανελλαδικά.

Σχεδιασθέν Μέγεθος δείγματος: 8.000 ψηφοφόροι.

Εκτίμηση ψήφου (100%)



%

ΚΟΜΜΑ	ΚΑΤΩ ΦΡΑΓΜΑ	ΑΝΩ ΦΡΑΓΜΑ
ΣΥ.ΡΙΖ.Α.	26,0	28,0
ΝΕΑ ΔΗΜΟΚΡΑΤΙΑ	23,0	25,0
ΧΡΥΣΗ ΑΥΓΗ	9,0	10,0
ΕΛΙΑ	8,0	9,0
ΤΟ ΠΟΤΑΜΙ	6,0	7,0
Κ.Κ.Ε.	5,5	6,5
ΑΝΕΞΑΡΤΗΤΟΙ ΕΛΛΗΝΕΣ	3,3	4,3
ΛΑ.Ο.Σ.	2,0	3,0
ΔΗΜΟΚΡΑΤΙΚΗ ΑΡΙΣΤΕΡΑ	1,5	2,5
ΆΛΛΟ	9,2	11,2

Ψήφος κατά ψήφο στις Βουλευτικές εκλογές 2012



%

	ΝΕΑ ΔΗΜΟΚΡΑΤΙΑ	ΣΥ.ΡΙΖ.Α.	ΠΑ.ΣΟ.Κ.	ΑΝΕΞΑΡΤΗΤΟΙ ΕΛΛΗΝΕΣ	ΧΡΥΣΗ ΑΥΓΗ	ΔΗΜΟΚΡΑΤΙΚΗ ΑΡΙΣΤΕΡΑ	Κ.Κ.Ε	ΛΟΙΠΑ ΚΟΜΜΑΤΑ	ΑΚΥΡΟ/ΛΕΥΚΟ/ΔΕΝ ΨΗΦΙΣΑΝ/ΔΑ
ΣΥ.ΡΙΖ.Α.	9,3	77,9	25,6	16,6	4,3	17,5	16,7	13,8	26,0
ΝΕΑ ΔΗΜΟΚΡΑΤΙΑ	65,5	2,6	6,0	7,4	5,1	6,2	2,1	5,5	15,8
ΧΡΥΣΗ ΑΥΓΗ	7,5	1,9	4,0	8,1	77,5	*	3,1	7,9	8,8
ΕΛΙΑ	2,0	1,5	41,9	3,0	1,5	7,9	0,5	1,7	4,1
ΤΟ ΠΟΤΑΜΙ	3,2	5,4	9,4	5,1	1,8	22,9	2,3	13,1	10,2
Κ.Κ.Ε.	0,8	1,8	2,0	*	0,6	1,6	67,4	1,8	3,7
ΑΝΕΞΑΡΤΗΤΟΙ ΕΛΛΗΝΕΣ	2,3	1,3	1,8	42,0	2,2	3,2	0,9	1,4	5,4
ΛΑ.Ο.Σ.	2,4	0,5	1,1	2,1	1,8	0,6	0,6	14,2	4,0
ΔΗΜΟΚΡΑΤΙΚΗ ΑΡΙΣΤΕΡΑ	0,2	1,3	1,9	0,8	*	28,0	1,5	0,6	3,1
ΆΛΛΟ	6,8	6,0	6,3	14,8	5,2	12,1	4,8	40,0	18,9

Ψήφος κατά φύλο και ηλικία



%

	Άνδρες	Γυναίκες	18-24 ετών	25-34 ετών	35-54 ετών	55+ ετών
ΣΥ.ΡΙΖ.Α.	26,0	28,2	25,5	26,5	29,1	25,3
ΝΕΑ ΔΗΜΟΚΡΑΤΙΑ	23,1	25,1	16,1	17,5	20,5	32,3
ΧΡΥΣΗ ΑΥΓΗ	12,5	5,7	11,2	11,0	11,1	6,8
ΕΛΙΑ	8,9	8,0	5,7	4,7	6,7	12,6
ΤΟ ΠΟΤΑΜΙ	5,1	8,4	8,7	11,4	7,0	3,4
Κ.Κ.Ε.	6,3	5,6	6,5	5,8	5,2	6,8
ΑΝΕΞΑΡΤΗΤΟΙ ΕΛΛΗΝΕΣ	3,4	4,3	6,0	4,6	4,2	2,5
ΛΑ.Ο.Σ.	2,5	2,5	1,1	1,7	2,7	2,9
ΔΗΜΟΚΡΑΤΙΚΗ ΑΡΙΣΤΕΡΑ	1,7	2,3	1,1	1,9	2,3	1,9
ΆΛΛΟ	10,4	9,9	17,9	14,9	11,1	5,4

Ψήφος κατά ηλικία

%

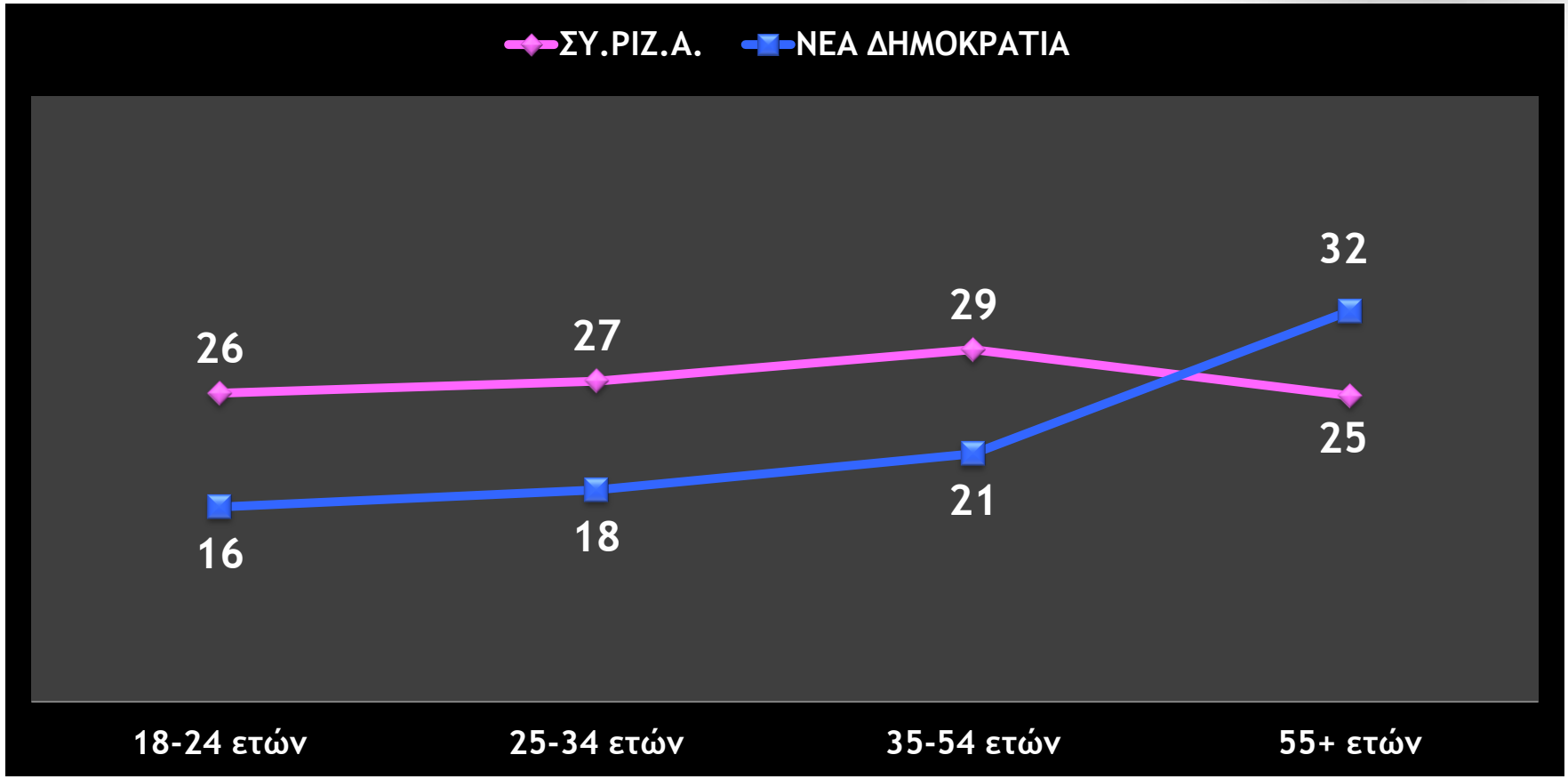

METRONANALYSIS

Ψήφος κατά θέση στην απασχόληση



%

	Αγρότες	Ελ. Επαγγελματίες	Μισθωτοί Δ.Τ.	Μισθωτοί Ι.Τ.	Άνεργοι	Φοιτητές	Νοικοκυρές	Συνταξιούχοι
ΣΥ.ΡΙΖ.Α.	18,8	29,4	30,7	28,6	30,0	29,3	26,0	23,3
ΝΕΑ ΔΗΜΟΚΡΑΤΙΑ	29,3	19,8	18,7	18,4	17,5	16,5	32,5	35,0
ΧΡΥΣΗ ΑΥΓΗ	14,2	12,3	9,1	10,5	12,2	8,2	4,4	6,6
ΕΛΙΑ	9,8	8,7	8,0	5,0	5,9	3,6	8,9	14,0
ΤΟ ΠΟΤΑΜΙ	3,0	5,9	7,0	10,6	7,4	8,8	5,5	3,4
Κ.Κ.Ε.	7,5	6,0	3,8	6,4	6,0	7,9	4,6	6,1
ΑΝΕΞΑΡΤΗΤΟΙ ΕΛΛΗΝΕΣ	1,6	3,7	3,7	4,2	5,6	4,4	4,8	2,7
ΛΑ.Ο.Σ.	2,2	2,3	2,6	2,0	2,6	0,4	5,1	2,7
ΔΗΜΟΚΡΑΤΙΚΗ ΑΡΙΣΤΕΡΑ	2,5	1,7	2,7	2,4	0,6	1,3	1,4	2,0
ΆΛΛΟ	11,2	10,2	13,6	11,9	12,1	19,6	6,7	4,2

Χρόνος απόφασης ψήφου

%

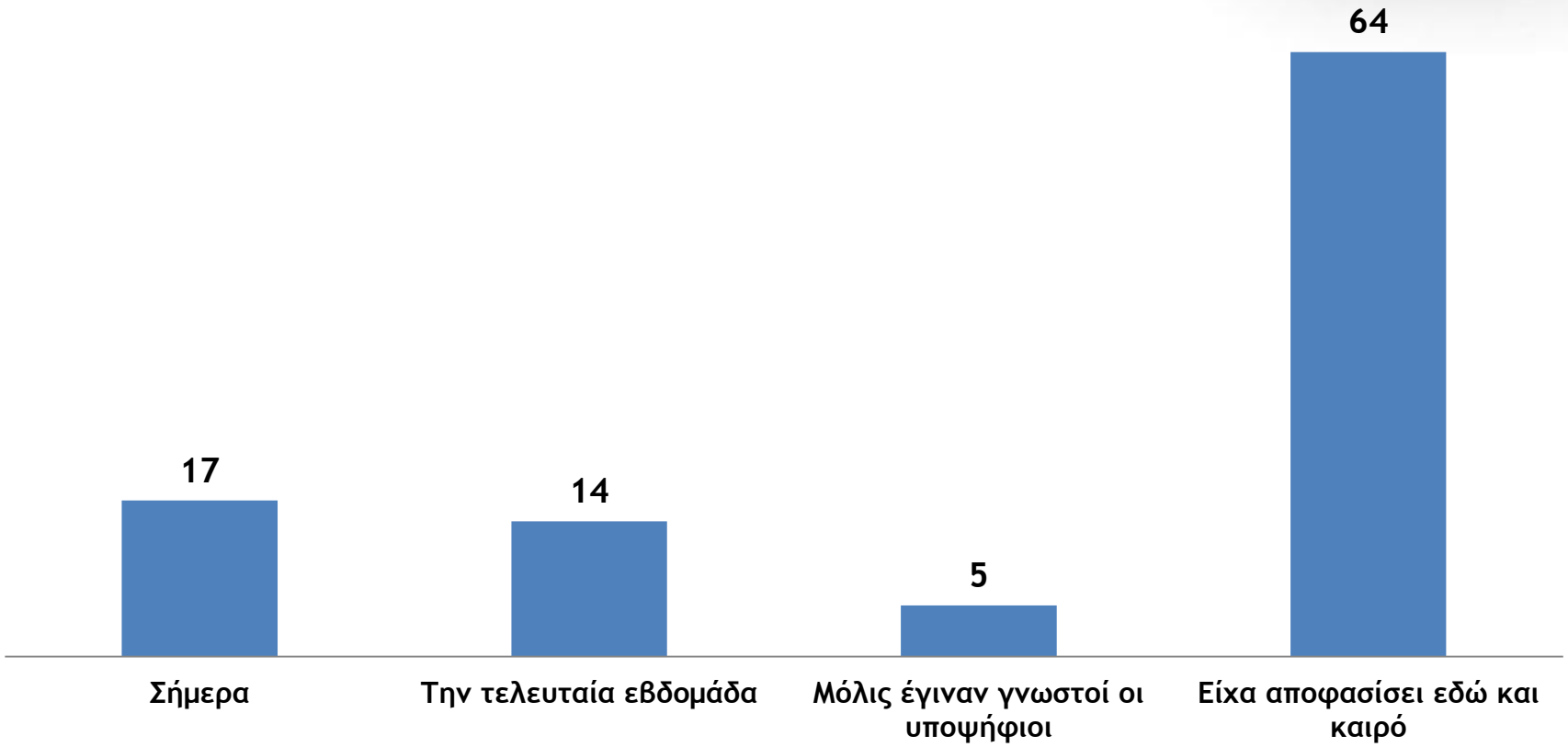

Ψήφος κατά χρόνο απόφασης



%

	Σήμερα	Την τελευταία εβδομάδα	Μόλις έγιναν γνωστοί οι υποψήφιοι	Είχα αποφασίσει εδώ και καιρό
ΣΥ.ΡΙΖ.Α.	18,1	24,3	21,9	30,4
ΝΕΑ ΔΗΜΟΚΡΑΤΙΑ	19,0	19,6	21,7	26,5
ΧΡΥΣΗ ΑΥΓΗ	9,0	6,1	8,4	10,4
ΕΛΙΑ	9,4	9,4	9,2	8,1
ΤΟ ΠΟΤΑΜΙ	8,7	9,9	14,5	4,5
Κ.Κ.Ε.	4,0	3,2	3,6	7,4
ΑΝΕΞΑΡΤΗΤΟΙ ΕΛΛΗΝΕΣ	6,5	4,6	5,4	2,8
ΛΑ.Ο.Σ.	3,7	3,2	3,1	1,9
ΔΗΜΟΚΡΑΤΙΚΗ ΑΡΙΣΤΕΡΑ	2,4	3,0	1,9	1,6
ΆΛΛΟ	19,1	16,6	10,2	6,5



Reliability
Consistency
Strategy

METRONANALYSIS

METRONANALYSIS
Σινώπης 6, 115 27 Αθήνα
T: 210 745 1800, F: 210 745 1888
W: www.metronanalysis.gr